

Инструкции по использованию сервисов личного кабинета «Мое здоровье» на ЕПГУ

Инструкция к получению услуги «Запись к врачу» в личном кабинете «Мое здоровье» на ЕПГУ

Услуга предоставляется пользователям ЕПГУ с упрощенной учетной записью.

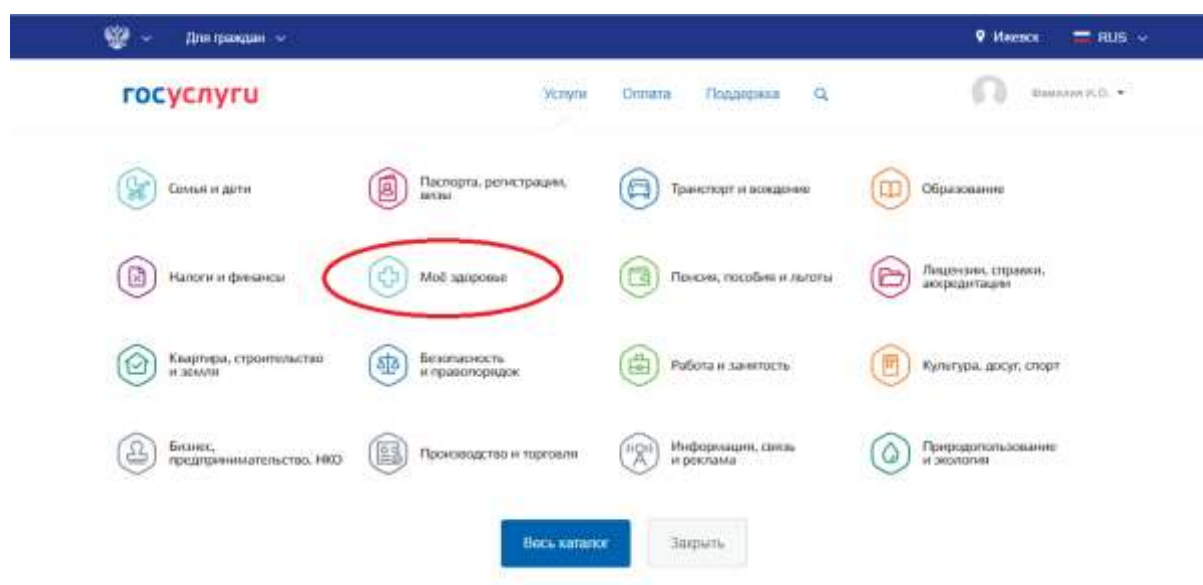
Внимание! Для записи на прием к врачу через ЕПГУ прикрепитесь к медицинской организации или попросите прикрепиться того, кого хотите записать на прием к врачу.

Шаг 1. В адресной строке браузера ввести www.gosuslugi.ru

Шаг 2. В правой части экрана нажать на кнопку «Войти»

Шаг 3. В форме введите номер мобильного телефона или адрес электронной почты, использованные при регистрации и пароль, нажмите на кнопку «Войти».


Шаг 4. В каталоге «Услуги» выбрать раздел «Мое здоровье»



Шаг 5. В разделе «Мое здоровье» выбрать услугу «Запись к врачу», нажав на кнопку «Записаться к врачу».

Моё здоровье


[< Вернуться в каталог](#)



Запись к врачу

Запишитесь на приём к врачу заранее, не тратя время в очереди


[Записаться к врачу](#)



Вызов врача на дом

Вы можете вызвать врача на дом для себя или для кого-то из близких >

[Вызвать врача](#)



Сведения об оказанной медицинской помощи

Посмотрите все записи из вашей медицинской карты прямо сейчас >

Последнее обновление выписки: 08:16 07.06.2019 [Обновить](#)

Записей не найдено

Почему могут не отображаться записи

Медицинская организация не предоставляет сведения об оказанной медицинской помощи в электронном виде
Сведения об оказанной медицинской помощи находятся в обработке в услуге и в информере
Было посещение врача, но нет эпикриза
Посещения врача вообще не было

Шаг 6. Далее необходимо указать регион обращения, а также указать, кому необходимо записаться.

Запись к врачу

1 Пожалуйста, выберите регион, в котором хотите записаться к врачу



Регион для поиска информации по записи
Краснодарский край


2 Кому необходимо записаться на прием?

- Мне
- Другому человеку

Шаг 7. Система автоматически подгрузит данные пользователя при выборе пункта «Мне».

Персональная информация Изменить данные ?

Фамилия Иванов	Имя Иван	Отчество [маскированный текст] <small>при наличии</small>
Дата рождения [маскированный текст]	<input checked="" type="radio"/>  <input type="radio"/> 	СНИЛС [маскированный текст]
Электронная почта [маскированный текст]@yandex.ru		Телефон +7(961) [маскированный текст]
Серия полиса ОМС ? <small>при наличии</small>		Номер полиса ОМС ?

 **Далее**

Другому человеку

При подаче заявки для другого гражданина, необходимо указать его данные, СНИЛС (при наличии) и номер страхового медицинского полиса (ОМС). После этого следует нажать на кнопку «Далее».



Запись к врачу

1 Пожалуйста, выберите регион, в котором хотите записаться к врачу

Регион для поиска информации по записи
Краснодарский край

2 Кому необходимо записаться на прием?

Мне

Другому человеку

Другому человеку

Персональная информация

Фамилия

Имя

Отчество

при наличии

Дата рождения



СНИЛС



при наличии

Серия полиса ОМС



Номер полиса ОМС

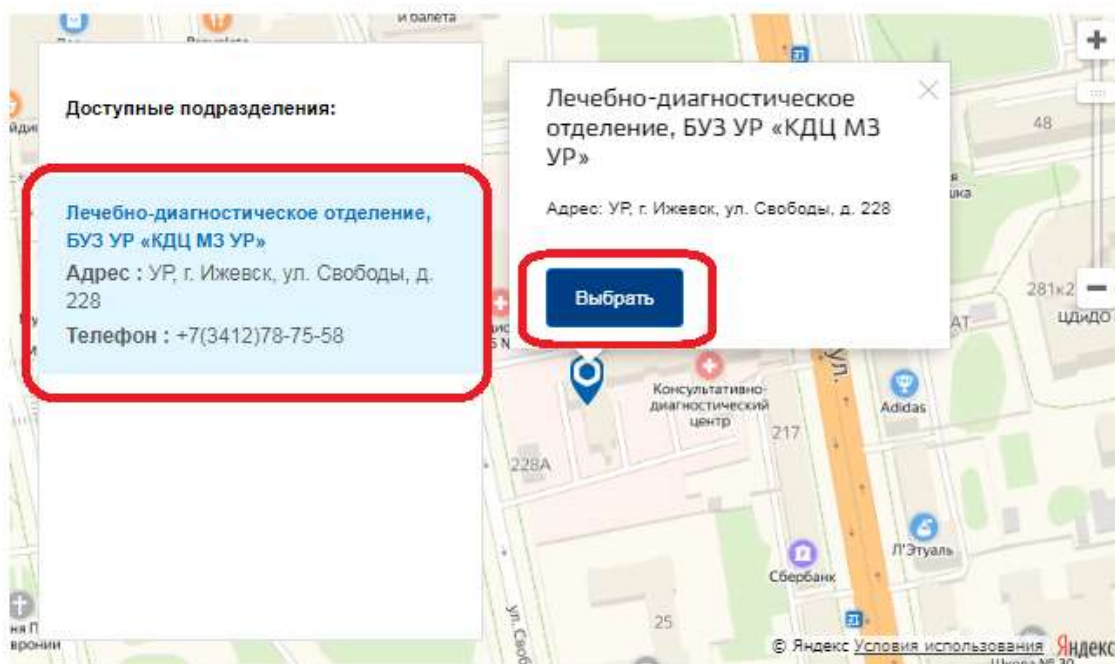


при наличии, для полиса старого образца

Далее

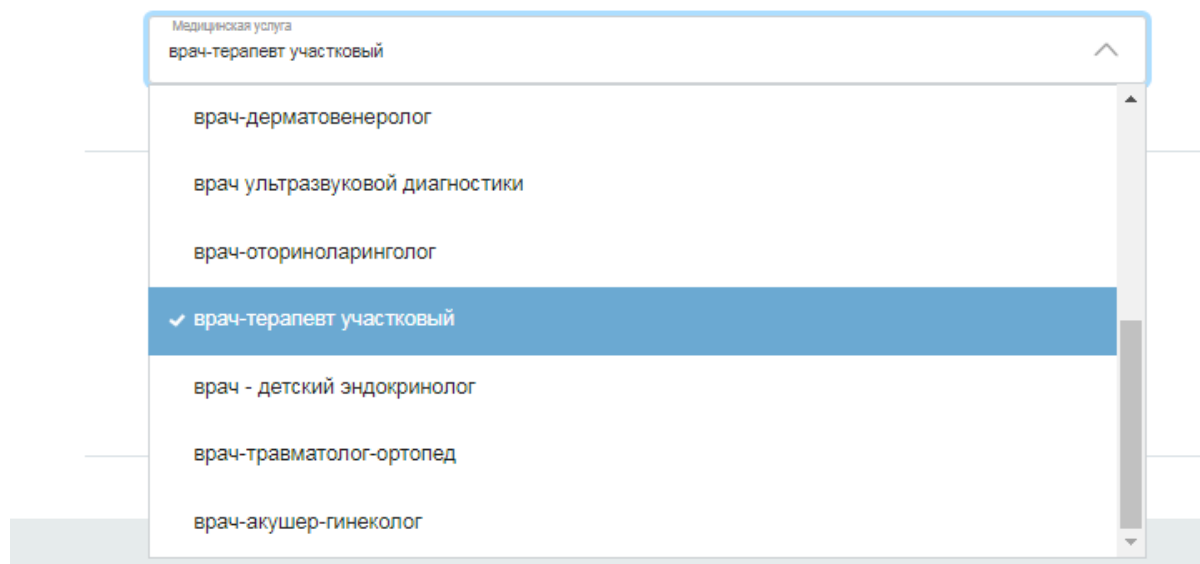
Шаг 8. Далее выбрать лечебно-профилактическое учреждение для записи из списка доступных подразделений либо на карте и нажать кнопку “Выбрать”.

3 Выберите лечебно-профилактическое учреждение для записи



Шаг 9. После выбора лечебно-профилактического учреждения система предложит выбрать медицинскую услугу.

4 Выберите медицинскую услугу, которую хотите получить



Шаг 10. Далее выбрать врача из выпадающего списка

5 Выберите врача, к которому хотите записаться

Специалист

✓ [Не выбрано]

Пермякова Елена Владимировна(врач-терапевт участковый)

Стерхова Инна Вячеславовна(врач-терапевт участковый)

Гениятова Светлана Валериевна(врач-терапевт участковый)

✓ Коробейникова Наталья Михайловна(врач-терапевт участковый)

Волков Александр Васильевич(врач-терапевт участковый)

Шаг 11. Выбрать дату и время приема. Для этого нажать на интересующий номерок.

6 Выберите удобную дату и время приема

Сегодня: 7 июня 2019 года

Июнь 2019						
Пн	Вт	Ср	Чт	Пт	Сб	Вс
					1	2
3	4	5	6	7	8	9
10	11	12	13	14	15	16
17	18	19	20	21	22	23
24	25	26	27	28	29	30

Запись открыта с 20 июня по 21 июня

5 День, доступный для записи

5 День, недоступный для записи



Вы записываетесь на прием в том часовом поясе, где находится медицинская организация

20 июня 2019, четверг

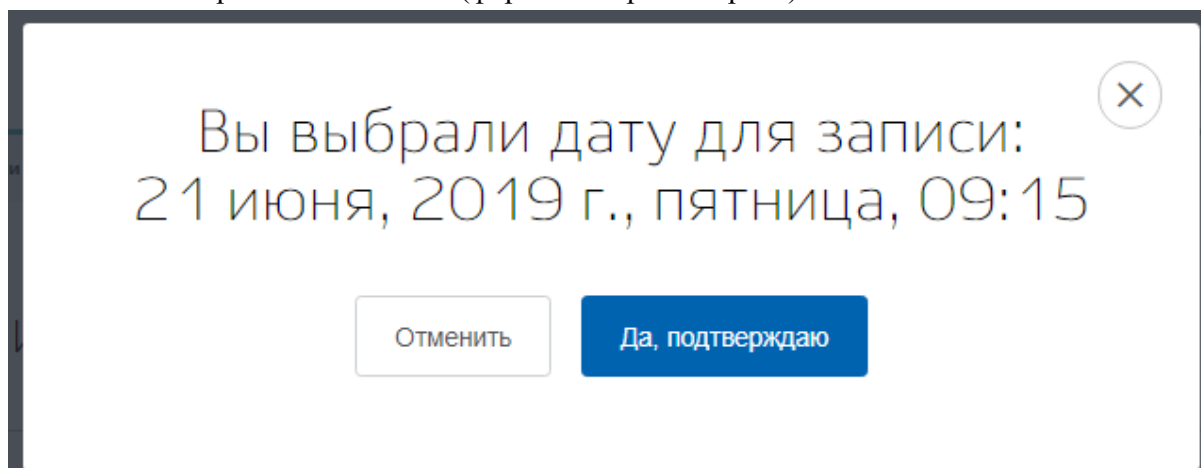
08:30 08:45 09:15 09:45

21 июня 2019, пятница

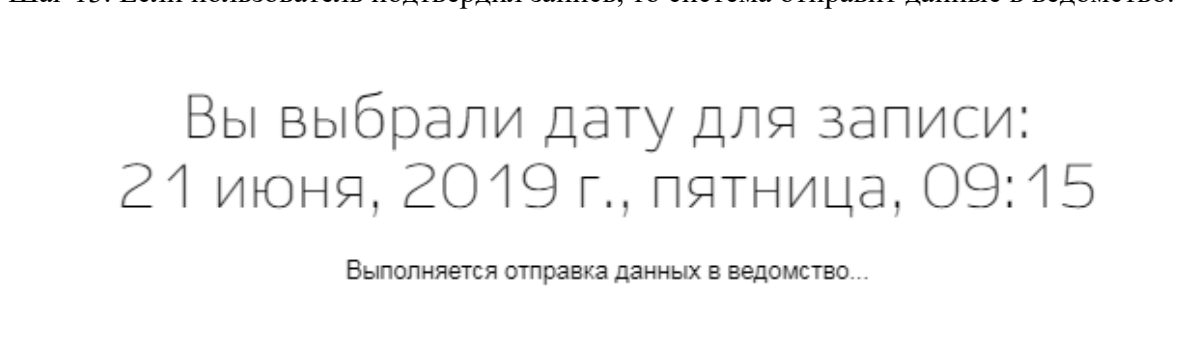
08:00 08:15 08:30 08:45 09:00 09:15 09:30 09:45

10:00 10:15

Шаг 12. Во всплывающем окне подтвердить запись на выбранную дату и время. Для этого нажать кнопку “Да, подтверждаю”. Если нажать кнопку “Отменить” или закрыть форму, то пользователь вернется на Шаг 11. (форма выбора номерков).



Шаг 13. Если пользователь подтвердил запись, то система отправит данные в ведомство.




Шаг 14. Пользователю откроется окно с уведомлением

[← Вернуться к списку](#)

Запись на прием к врачу №537332138

[История рассмотрения](#) ▾

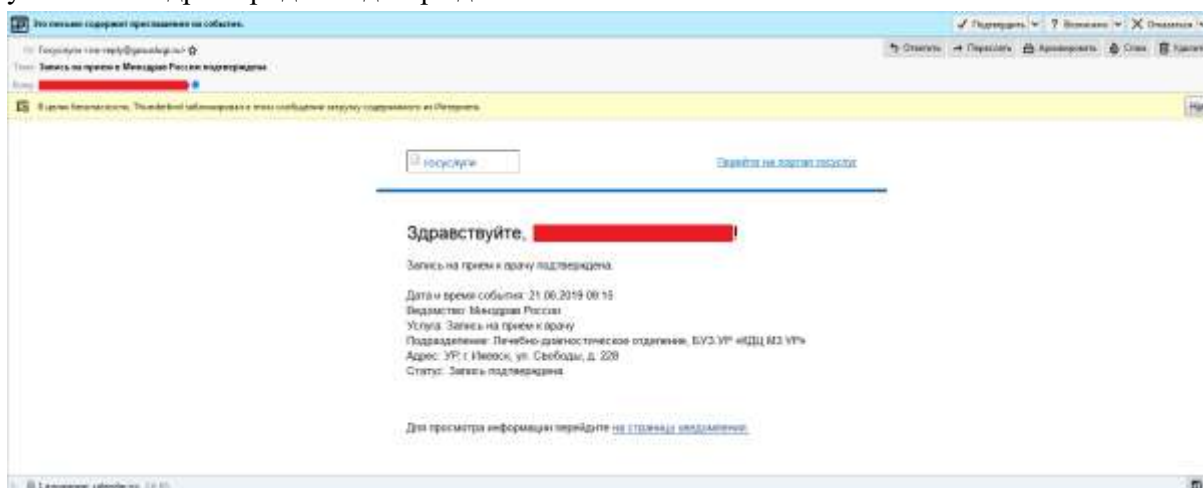
 **Запись подтверждена** ⌚ 07.06.2019 08:28

Минздрав России

Врач: врач-терапевт участковый, Гениятова Светлана Валериевна(врач-терапевт участковый)

Дата и время записи	21.06.2019 09:15 (в часовом поясе подразделения)
Ведомство	Минздрав России
Подразделение	Лечебно-диагностическое отделение, БУЗ УР «КДЦ МЗ УР»
Адрес подразделения	УР, г. Ижевск, ул. Свободы, д. 228 Показать на карте ▾

Если пользователь указал в личном кабинете ЕПГУ свою электронную почту, то также на указанный адрес придет подтверждение



The screenshot shows an email interface with a confirmation message. The message text is as follows:

Здравствуйте, [REDACTED]!

Запись на прием к врачу подтверждена.


Дата и время события: 21.06.2019 09:15
Ведомство: Минздрав России
Услуга: Запись на прием к врачу
Подразделение: Лечебно-диагностическое отделение, БУЗ УР «КДЦ МЗ УР»
Адрес: УР, г. Ижевск, ул. Свободы, д. 228
Статус: Запись подтверждена.

Для просмотра информации перейдите на [страницу подтверждения](#).

В каталоге услуг отобразится факт записи на прием к врачу.


Моё здоровье

[← Вернуться в каталог](#)




Запись к врачу

09:15 21.06.2019 40 N врач-терапевт участковый
16::dfeed696-60c4-41a7-8215-d8ea5cfdaf91::74::02646734460.17325f2a-55fd-4ae3-a11c-89b111c9dfc2
Женский

 запись подтверждена

[Записаться к врачу](#)


[Все записи к врачу](#)



Вызов врача на дом

Вы можете вызвать врача на дом для себя или для кого-то из близких >

[Вызвать врача](#)



Сведения об оказанной медицинской помощи

Посмотрите все записи из вашей медицинской карты прямо сейчас >

Последнее обновление выписки: 08:36 07.06.2019 [Обновить](#)

Инструкция к получению услуги «Отмена записи к врачу» в личном кабинете «Мое здоровье» на ЕПГУ

Для получения услуги пользователь должен быть авторизован на портале ЕПГУ.

Шаг 1. Пользователь выбирает уведомление с записью на прием. Нажимает кнопку «Отменить запись».

← Вернуться к списку

Запись на прием к врачу №537332138

История рассмотрения ▾

Запись подтверждена 07.06.2019 08:28

Минздрав России
Врач: врач-терапевт участковый, Генятова Светлана Валериевна(врач-терапевт участковый)

Дата и время записи 21.06.2019 09:15 (в часовом поясе подразделения)

Ведомство Минздрав России



Услугу предоставляет

Министерство здравоохранения
Российской Федерации

Доступные действия

Добавить в Outlook (ics-файл)

Отменить запись

Распечатать страницу

Шаг 2. Во всплывающем окне нажать кнопку “Да, отменить”.

Вы действительно хотите отменить запись?


Нет, не отменять Да, отменить

Шаг 3. Пользователь вернется на страницу с уведомлением. Статус уведомления будет “Запись отменена заявителем”.

[← Вернуться к списку](#)

Запись на прием к врачу №537332138

[История рассмотрения](#) ▾

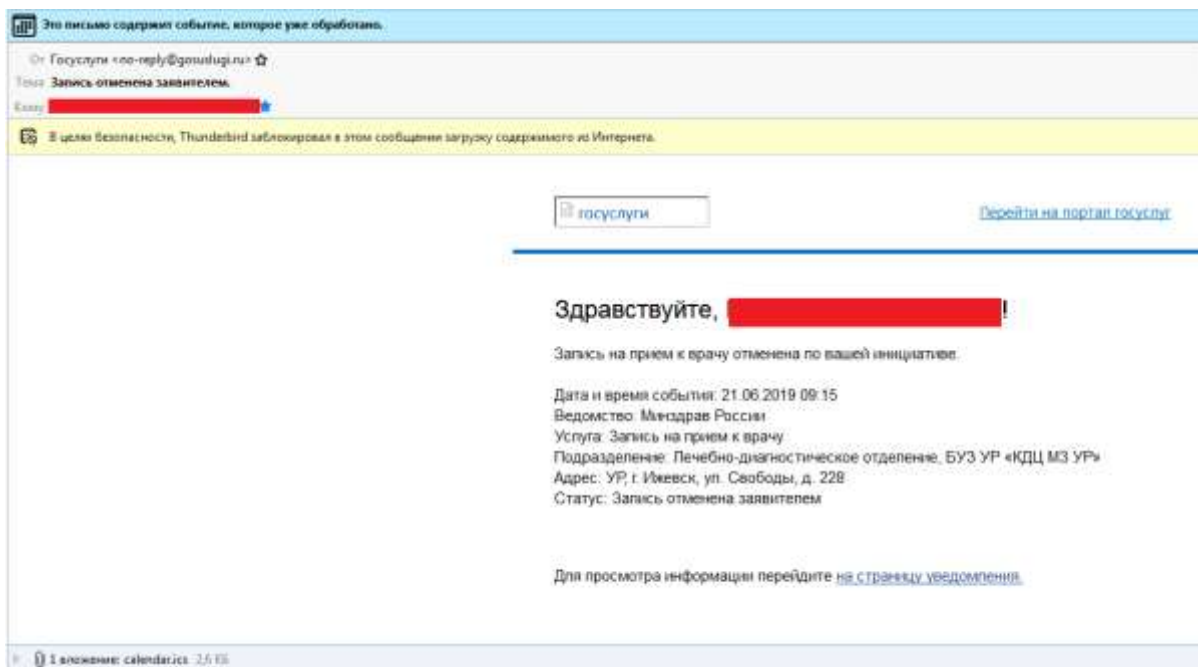
 **Запись отменена заявителем** ⌚ 07.06.2019 08:44

Минздрав России

Вы удалили своё заявление

Дата и время записи	21.06.2019 09:15 (в часовом поясе подразделения)
Ведомство	Минздрав России
Подразделение	Лечебно-диагностическое отделение, БУЗ УР «КДЦ МЗ УР»
Адрес подразделения	УР, г. Ижевск, ул. Свободы, д. 228 Показать на карте ▾

Если пользователь указал в личном кабинете ЕПГУ свою электронную почту, то также на указанный адрес придет подтверждение факта отмены записи на прием.



Инструкция к получению услуги «Сведения о прикреплении к медицинской организации» в личном кабинете «Мое здоровье» на ЕПГУ

Услуга предоставляется пользователям ЕПГУ с подтвержденной учетной записью.

Шаг 1. В адресной строке браузера ввести www.gosuslugi.ru


Шаг 2. В правой части экрана нажать на кнопку «Войти»

Шаг 3. В форме введите номер мобильного телефона или адрес электронной почты, использованные при регистрации и пароль, нажмите на кнопку «Войти».


Шаг 4. В каталоге «Услуги» выбрать раздел «Мое здоровье»

Шаг 5. В разделе «Мое здоровье» в каталоге «Популярные услуги» выбрать услугу «Сведения о прикреплении к медицинской организации».


Популярные услуги

 **Сведения о прикреплении к медицинской организации**

Получите сведения об адресе и названии выбранной вами медицинской организации >

 **Сведения об оказанных медицинских услугах и их стоимости**


Получите сведения о стоимости по ОМС онлайн >

 **Сведения о полисе ОМС и страховой медицинской организации**

Получите сведения о страховой организации онлайн >

 **Медико-социальная экспертиза**

Установление инвалидности и обжалование решения бюро экспертизы >

 **Подача заявления о выборе страховой медицинской организации**

Подайте заявление на оформление полиса обязательного медицинского страхования >

112 Единый номер вызова экстренных служб

Бесплатно со всех телефонов, работает без сим-карты

На этой странице

[Запись и вызов врача](#)

[Сведения о медицинской помощи](#)

[Популярные услуги](#)

[Категории услуг](#)

[Остались вопросы](#)

[Полезные ресурсы](#)

Шаг 6. Нажать кнопку «Получить услугу».

Сведения о прикреплении к медицинской организации

[← Вернуться](#) **Сведения о прикреплении к медицинской организации**

Услуга предоставляется бесплатно

Как получить услугу?

1 **Отправьте запрос с портала**

Потребуется номер полиса ОМС единого образца (16 цифр). Номер полиса старого образца и временного свидетельства не обрабатываются.

2 **Ознакомьтесь с результатом запроса**

Вы получите наименование и адрес медицинской организации (юридического лица), выбранной вами для получения первичной медико-санитарной помощи

Услугу предоставляет

Федеральный фонд обязательного медицинского страхования

Получить услугу >

Это займет у вас не более 2 минут

На этой странице

[Как получить услугу](#)

[Частые вопросы](#)

Шаг 7. Система автоматически подгрузит данные пользователя. Пользователь заполняет недостающие сведения. Далее нажать кнопку «Поиск».

1 Введите данные для проверки

Пациент Иванов Иван Иванович	Дата рождения 20.01.1996
Номер полиса ОМС ?	

Поиск

Шаг 8. Система отобразит результаты проверки.

2 Результат проверки

Медицинская организация:	БЮДЖЕТНОЕ УЧРЕЖДЕНИЕ ЗДРАВООХРАНЕНИЯ УДМУРТСКОЙ РЕСПУБЛИКИ "ГОРОДСКАЯ КЛИНИЧЕСКАЯ БОЛЬНИЦА №8 ИМЕНИ ОДНОПОЗОВА ИЛЬИ БОРИСОВИЧА МИНИСТЕРСТВА ЗДРАВООХРАНЕНИЯ УДМУРТСКОЙ РЕСПУБЛИКИ"
Адрес медицинской организации:	УДМУРТСКАЯ РЕСПУБЛИКА, Г.ИЖЕВСК, УЛ.СЕРОВА, 65

Шаг 9. Услуга считается выполненной, если пользователю отобразились результаты проверки о прикреплении или его отсутствия к медицинской организации.

Инструкция к получению услуги «Сведения об оказанных медицинских услугах и их стоимости» в личном кабинете «Мое здоровье» на ЕПГУ

Услуга предоставляется пользователям ЕПГУ с подтвержденной учетной записью.

Шаг 1. В адресной строке браузера ввести www.gosuslugi.ru

Шаг 2. В правой части экрана нажать на кнопку «Войти»

Шаг 3. В форме введите номер мобильного телефона или адрес электронной почты, использованные при регистрации и пароль, нажмите на кнопку «Войти».

Шаг 4. В каталоге «Услуги» выбрать раздел «Мое здоровье»

Шаг 5. В разделе «Мое здоровье» в каталоге «Популярные услуги» выбрать услугу «Сведения об оказанных медицинских услугах и их стоимости».

Популярные услуги



Сведения о прикреплении к медицинской организации

Получите сведения об адресе и названии выбранной вами медицинской организации >



Сведения об оказанных медицинских услугах и их стоимости

Получите сведения о стоимости по ОМС онлайн >



Сведения о полисе ОМС и страховой медицинской организации

Получите сведения о страховой организации онлайн >



Медико-социальная экспертиза

Установление инвалидности и обжалование решения бюро экспертизы >



Подача заявления о выборе страховой медицинской организации

Подать заявление на оформление полиса обязательного медицинского страхования >

112 Единый номер вызова экстренных служб

Бесплатно со всех телефонов, работает без сим-карты

На этой странице

[Запись и вызов врача](#)

[Сведений о медицинской помощи](#)

[Популярные услуги](#)

[Категории услуг](#)

[Остались вопросы](#)

[Полезные ресурсы](#)

Шаг 6. Нажать кнопку «Получить услугу».



Сведения об оказанных медицинских услугах и их стоимости

[← Вернуться](#)

Сведения об оказанных медицинских услугах и их стоимости за указанный период времени, относящиеся к пользователю единого портала государственных и муниципальных услуг



Услугу предоставляет

Территориальный фонд обязательного медицинского страхования

[Получить услугу >](#)

На этой странице

[Как получить услугу](#)

[Частые вопросы](#)

Информация об услуге:

Сроки оказания услуги: до 24 часов, уведомление об оказании услуги будет направлено в Личный Кабинет.

Стоимость услуги: Услуга предоставляется бесплатно.

Категория получателей: Услуга предоставляется пользователям ЕПГУ с подтвержденной учетной записью ЕСИА.

Ограничения: Сведения об оказанных медицинских услугах и их стоимости предоставляются за период, начиная с 09.09.2016 по календарный месяц, предшествующий текущему.

Платит: ОМС старого образца и временное свидетельство в рамках предоставления услуги не обрабатываются.

Как получить услугу?

Сделайте запрос в электронном виде, указав следующие данные заявителя:

- Единый номер полиса ОМС;
- Период оказания медицинских услуг.

1 Основания для оказания услуги:

Поступление от заявителя интерактивного запроса

2 Результат оказания услуги.

Справка об оказании заявителем медицинских услуг в рамках программы ОМС и их стоимости в электронной форме в формате PDF с возможностью сохранения на персональном компьютере заявителя, содержащая следующую информацию:

- Наименование субъекта Российской Федерации, в котором была оказана медицинская услуга;
- Наименование медицинской организации, в которой была оказана медицинская услуга;
- Период оказания медицинской услуги;
- Вид оказанной медицинской помощи;
- Условие оказания медицинской услуги;
- Наименование оказанной медицинской услуги;
- Стоимость законченного случая лечения оказанной медицинской услуги (в рублях).

Шаг 7. Система автоматически подгрузит данные пользователя. Пользователь заполняет недостающие сведения и указывает необходимый период оказания медицинских услуг. Далее нажать кнопку «Подать заявление».

1 Персональные данные

Пациент Иванов Иван Иванович	Дата рождения 20.01.1996
Номер полиса ОМС	

2 Период оказания медицинских услуг

11.02.2018 <small>Дата начала оказания медицинских услуг не может быть меньше 09.09.2016 г.</small>	11.02.2019 <small>Введите дату окончания оказания медицинских услуг</small>
--	--

Подать заявление

Шаг 8. Далее система составляет заявление в формате PDF и ставит его в очередь на отправку. Статус заявления можно отслеживать в разделе «Уведомления» в Личном кабинете.

← Вернуться в список

Сведения об оказанных медицинских услугах и их стоимости за указанный период времени, относящиеся к пользователю единого портала государственных и муниципальных услуг №536659467



Услугу предоставляет

Территориальные фонды обязательного медицинского страхования

Доступные действия:

- Перейти к описанию услуги
- Распечатать страницу

Заявление в очереди на отправку 06.06.2019, 08:35:58

Отправленные файлы:

- Вложения req.xml, 1 КБ
Сохранить
- Поля заявления, введенные по шагам req_536659467_preview.pdf, 26 КБ
Сохранить

Иванов И.И.
Ваш персональный профиль
Биометрические данные не зарегистрированы

Статус вашей учетной записи
«Подтвержденная»
Вы можете создать профиль организации или индивидуального предпринимателя

- Заявление в очереди на отправку «Сведения об оказанных медицинских услугах и их стоимости за указанный период времени, относящиеся к пользователю единого портала государственных и муниципальных услуг»** 06.06.2019 08:35
- Услуга оказана «Сведения об оказанных медицинских услугах и их стоимости за указанный период времени, относящиеся к пользователю единого портала государственных и муниципальных услуг» 24.05.2019 12:25

Шаг 9. После того как услуга оказана, в уведомлениях появляется новая запись. Для просмотра результата необходимо нажать на неё.

Иванов И.И.
Ваш персональный профиль
Биометрические данные не зарегистрированы

Статус вашей учетной записи
«Подтвержденная»
Вы можете создать профиль организации или индивидуального предпринимателя

- Заявление в очереди на отправку «Сведения об оказанных медицинских услугах и их стоимости за указанный период времени, относящиеся к пользователю единого портала государственных и муниципальных услуг» 06.06.2019 08:35
- Услуга оказана «Сведения об оказанных медицинских услугах и их стоимости за указанный период времени, относящиеся к пользователю единого портала государственных и муниципальных услуг»** 24.05.2019 12:25

Шаг 10. Далее пользователь может посмотреть результат оказания услуги в электронной форме в формате PDF и сохранить его на персональный компьютер. Для того чтобы

отправить сведения по электронной почте, необходимо указать адрес электронной почты и нажать кнопку «Отправить».

Сведения об оказанных медицинских услугах и их стоимости за указанный период времени, относящиеся к пользователю единого портала государственных и муниципальных услуг №529246382

История рассмотрения



Услугу предоставляет

Территориальные фонды обязательного медицинского страхования

Услуга оказана 24.05.2019, 13:35:03

Результат оказания услуги:

RenderingServiceList.pdf, 35 KB

Сохранить Электронная подпись документа

Вы можете переслать сведения по месту требования по e-mail. Файлы электронных документов и электронных подписей будут отправлены на e-mail в специальном формате, гарантирующем подлинность данных.

Адрес электронной почты

Отправить

Доступные действия:

Использовать заявление как черновик

Перейти к описанию услуги

Распечатать страницу

Шаг 11. Услуга считается выполненной, если пользователю отобразилась справка об оказанных медицинских услугах в рамках программы ОМС и их стоимости в электронной форме в формате PDF с возможностью сохранения на персональном компьютере, содержащая следующую информацию:

- 1) Наименование субъекта Российской Федерации, в котором была оказана медицинская услуга;
- 2) Наименование медицинской организации, в которой была оказана медицинская услуга;
- 3) Период оказания медицинской услуги;
- 4) Вид оказанной медицинской помощи;
- 5) Условие оказания медицинской услуги;
- 6) Наименование оказанной медицинской услуги;
- 7) Стоимость законченного случая лечения оказанной медицинской услуги (в рублях).

Инструкция к получению услуги «Сведения о полисе ОМС и страховой медицинской организации» в личном кабинете «Мое здоровье» на ЕПГУ

Услуга предоставляется пользователям ЕПГУ с подтвержденной учетной записью.

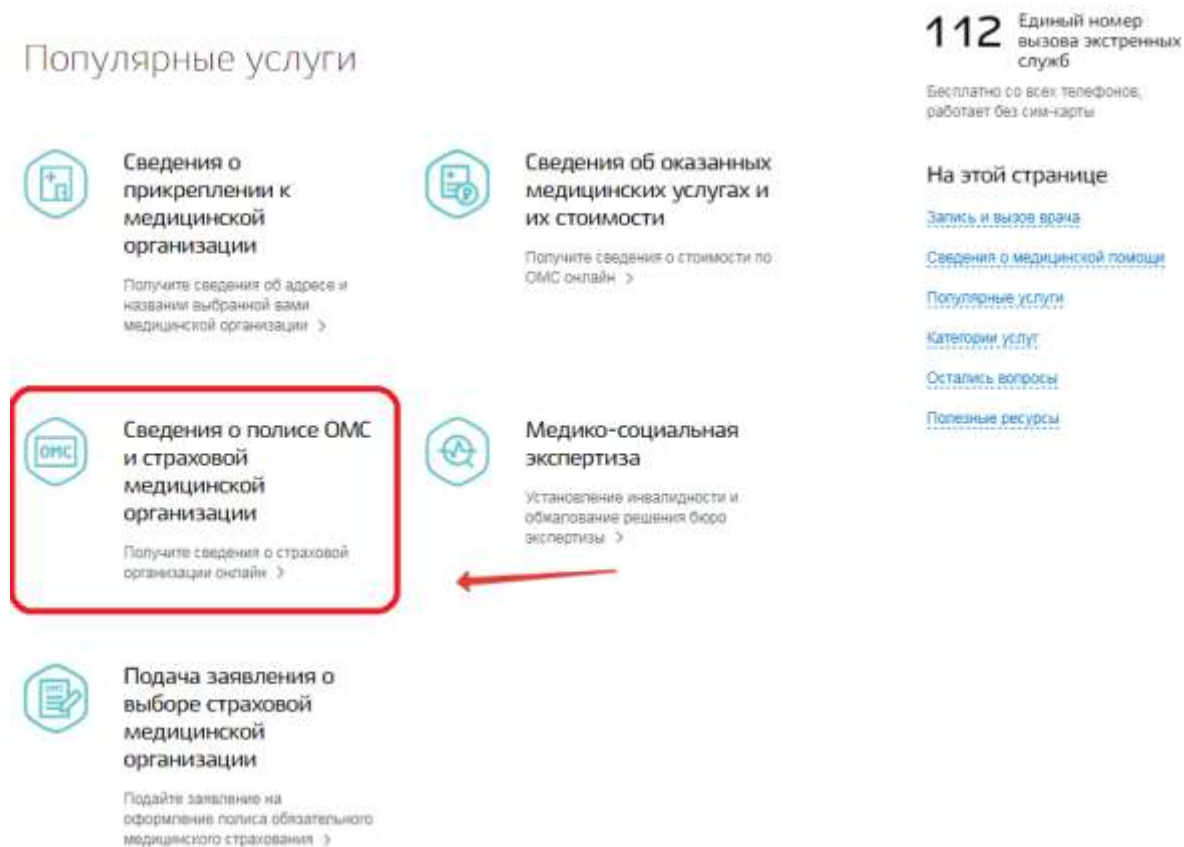
Шаг 1. В адресной строке браузера ввести www.gosuslugi.ru

Шаг 2. В правой части экрана нажать на кнопку «Войти».

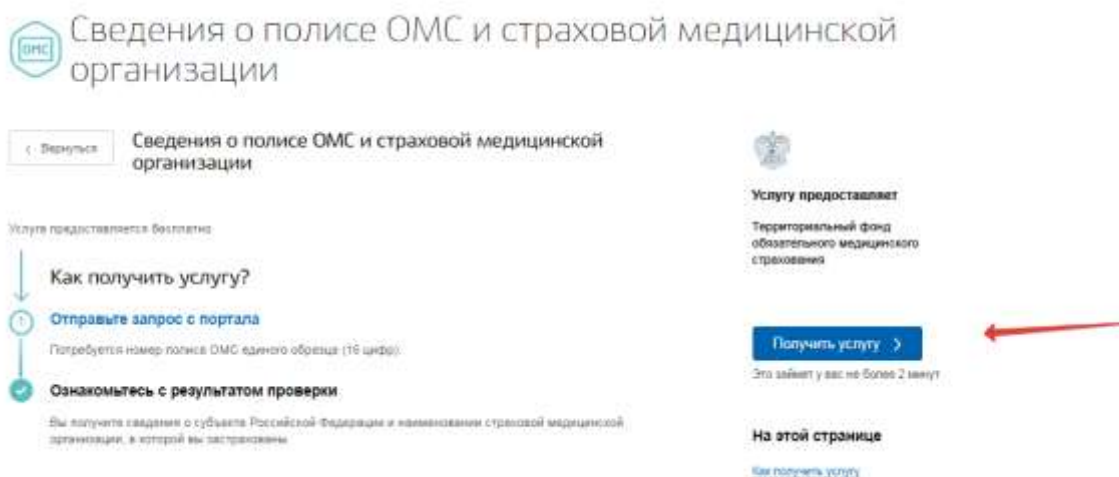
Шаг 3. В форме введите номер мобильного телефона или адрес электронной почты, использованные при регистрации и пароль, нажмите на кнопку «Войти».

Шаг 4. В каталоге «Услуги» выбрать раздел «Мое здоровье».

Шаг 5. В разделе «Мое здоровье» в каталоге «Популярные услуги» выбрать услугу «Сведения о полисе ОМС и страховой медицинской организации».



Шаг 6. Нажать кнопку «Получить услугу».



Шаг 7. Система автоматически подгрузит данные пользователя. Пользователь заполняет недостающие сведения. Далее нажать кнопку «Поиск».

1 Введите данные для проверки

Пациент Иванов Иван Иванович	Дата рождения 20.01.1996
Номер полиса ОМС ?	

[Поиск](#)

Шаг 8. Система отобразит результаты проверки

2 Результат проверки

Страховая медицинская организация:	ФИЛИАЛ ОБЩЕСТВА С ОГРАНИЧЕННОЙ ОТВЕТСТВЕННОСТЬ "РОСГОССТРАХ-МЕДИЦИНА" - "РОСГОССТРАХ-УДМУРТИЯ-МЕДИЦИНА"
Территория страхования:	Удмуртская Республика

Шаг 9. Услуга считается выполненной, если пользователю отобразились сведения о субъекте Российской Федерации и наименовании страховой медицинской организации, в которой застрахован пользователь.

Инструкция к получению услуги «Подача заявления о выборе страховой медицинской организации» в личном кабинете «Мое здоровье» на ЕПГУ

Услуга предоставляется пользователям ЕПГУ с подтвержденной учетной записью. Пользователь должен иметь квалифицированную электронную цифровую подпись.

Шаг 1. В адресной строке браузера ввести www.gosuslugi.ru

Шаг 2. В правой части экрана нажать на кнопку «Войти».

Шаг 3. В форме введите номер мобильного телефона или адрес электронной почты, использованные при регистрации и пароль, нажмите на кнопку «Войти».

Шаг 4. В каталоге «Услуги» выбрать раздел «Мое здоровье».

Шаг 5. В разделе «Мое здоровье» выбрать услугу «Запись к врачу», нажав на услугу «Подача заявления о выборе страховой медицинской организации».

Популярные услуги



Сведения о прикреплении к медицинской организации

Получите сведения об адресе и названии выбранной вами медицинской организации >



Сведения об оказанных медицинских услугах и их стоимости

Получите сведения о стоимости по ОМС онлайн >



Сведения о полисе ОМС и страховой медицинской организации

Получите сведения о страховой организации онлайн >



Медико-социальная экспертиза

Установление инвалидности и обжалование решения бюро экспертизы >



Подача заявления о выборе страховой медицинской организации

Подать заявление на оформление полиса обязательного медицинского страхования >



112 Единый номер вызова экстренных служб

Бесплатно со всех телефонов, работает без сим-карты

На этой странице

[Запись и вызов врача](#)

[Сведения о медицинской помощи](#)

[Популярные услуги](#)

[Категории услуг](#)

[Остались вопросы](#)

[Полезные ресурсы](#)

Шаг 6. Ознакомиться с условиями предоставления услуги. Нажать кнопку «Получить услугу».



Поддача заявления о выборе страховой медицинской организации

[← Вернуться](#)

Поддача заявления о выборе страховой медицинской организации

Сроки оказания услуги: 30 дней

Стоимость услуги: бесплатно



Услугу предоставляет

Территориальный фонд
обязательного медицинского
страхования



Услуга не может быть оказана:

- иностранным гражданам, постоянно или временно проживающим на территории Российской Федерации;
- лицам без гражданства, постоянно или временно проживающим на территории Российской Федерации;
- безработным;
- временно проживающим на территории Российской Федерации в соответствии с договором о Евразийском экономическом союзе, подписанным в г. Астане 29 мая 2014 г., трудящимся иностранным гражданам государств – членах ЕАЭС;
- должностным лицам и членам Коллегии Евразийской экономической комиссии;
- высококвалифицированным специалистам и членам их семей, а также военнослужащим и приравненным к ним лицам. Основание: Федеральный закон «О правовом положении иностранных граждан в Российской Федерации».

[Получить услугу >](#)

Вам понадобится квалифицированная электронная цифровая подпись



1 Заполните электронную форму заявления, подпишите и отправьте

Проверьте персональные данные, адрес регистрации или проживания. Выберите страховую медицинскую организацию и пункт выдачи полиса в вашем регионе. Если хотите подать заявление лично, найдите адрес ближайшего территориального отделения ФМС.

[Как обратиться в Фонд обязательного медицинского страхования](#)



2 Придите за временным свидетельством ОМС

В личном кабинете появится сообщение о приеме заявления. Там будет название и адрес страховой медицинской организации, куда нужно обратиться, чтобы получить свидетельство; возьмите с собой паспорт и СНИЛС.



3 Получите постоянный полис ОМС

Через 30 дней можно будет забрать постоянный полис ОМС. В личный кабинет придет приглашение в страховую медицинскую организацию.

Шаг 7. Система автоматически подгрузит данные пользователя. Пользователь заполняет недостающие сведения.

Главная Категории услуг Подать заявление о выборе страховой медицинской организации

Поддача заявления о выборе страховой медицинской организации

Черновик заявления сохранен 05.06.2019 16:12

1 Ваши персональные данные

Фамилия, имя, Отчество

СНИЛС

Дата рождения

Мужской Женский

Серия паспорта

Номер паспорта

Дата выдачи

Код подразделения

Место рождения

Телефон

Шаг 8. Пользователь указывает дату регистрации по месту жительства, адрес места пребывания.

2 Укажите адрес регистрации по месту жительства в Российской Федерации

Адрес регистрации по месту жительства

Укажите дату регистрации по месту жительства

Адрес места пребывания совпадает с адресом регистрации по месту жительства в Российской Федерации

Адрес места пребывания

Если адрес места пребывания совпадает с адресом регистрации по месту жительства, то пользователь ставит галочку.

2 Укажите адрес регистрации по месту жительства в Российской Федерации

Адрес регистрации по месту жительства



Укажите дату регистрации по месту жительства



Адрес места пребывания совпадает с адресом регистрации по месту жительства в Российской Федерации




Если адрес места пребывания отличается от адреса регистрации по месту жительства, то пользователь выбирает адрес, используя встроенный справочник адресов.

2 Укажите адрес регистрации по месту жительства в Российской Федерации

Адрес регистрации по месту жительства



Укажите дату регистрации по месту жительства



Адрес места пребывания совпадает с адресом регистрации по месту жительства в Российской Федерации

Адрес места пребывания



Выберите или продолжите ввод города или населенного пункта

Удмуртская респ

г Ижевск, ул Удмуртская

г Ижевск, Удмуртский проезд

Удмуртская респ, г Сарапул, ул Удмуртская

Удмуртская респ, г Глазов, ул Удмуртская

Не нашли нужный вариант? [Укажите адрес вручную](#)

3




Шаг 9. Пользователь выбирает субъект своего места жительства.

3 Выберите субъект Российской Федерации Вашего места жительства

Регион страхования
Удмуртская Республика

[Не выбрано]

✓ Удмуртская Республика



Шаг 10. Пользователь выбирает форму полиса ОМС.

4 Выберите форму полиса ОМС

- В форме бумажного бланка
 - В форме пластиковой карты с электронным носителем
- 

Шаг 11. Пользователь выбирает страховую медицинскую организацию.

5 Выберите страховую медицинскую организацию и пункт выдачи полиса ОМС

Страховая медицинская организация

[Не выбрано]

✓ ИЖЕВСКИЙ ФИЛИАЛ ОБЩЕСТВА С ОГРАНИЧЕННОЙ ОТВЕТСТВЕННОСТЬЮ "СТРАХОВАЯ КОМПАНИЯ "ВСК-МИЛОСЕРДИЕ"

ФИЛИАЛ ОБЩЕСТВА С ОГРАНИЧЕННОЙ ОТВЕТСТВЕННОСТЬЮ "СТРАХОВАЯ КОМПАНИЯ "ИНГОССТРАХ-М" В Г.ИЖЕВСКЕ


ФИЛИАЛ "УДМУРТСКИЙ" АКЦИОНЕРНОГО ОБЩЕСТВА "СТРАХОВАЯ ГРУППА" СПАСКИЕ ВОРОТА-М"

ФИЛИАЛ ОБЩЕСТВА С ОГРАНИЧЕННОЙ ОТВЕТСТВЕННОСТЬЮ "КАПИТАЛ МЕДИЦИНСКОЕ СТРАХОВАНИЕ" В УДМУРТСКОЙ РЕСПУБЛИКЕ

УДМУРТСКИЙ ФИЛИАЛ АКЦИОНЕРНОГО ОБЩЕСТВА "СТРАХОВАЯ КОМПАНИЯ "СОГАЗМЕД"

Поиск

Наши проекты



Шаг 12. Пользователь выбирает пункт выдачи полиса ОМС.

5 Выберите страховую медицинскую организацию и пункт выдачи полиса ОМС

Страховая медицинская организация
ИЖЕВСКИЙ ФИЛИАЛ ОБЩЕСТВА С ОГРАНИЧЕННОЙ ОТВЕТСТВЕННОСТЬЮ "СТРАХОВАЯ КОМПАНИЯ "...


Пункт выдачи полиса ОМС

[Не выбрано]

г.Сарапул, ул.Советская, 3А

п.Игра, ул.Труда, 8

г.Ижевск, ул.Бородина, 21-221



Шаг 13. Пользователь нажимает кнопку «Перейти к подписанию формы».

4 Выберите форму полиса ОМС

- В форме бумажного бланка
- В форме пластиковой карты с электронным носителем

5 Выберите страховую медицинскую организацию и пункт выдачи полиса ОМС

Страховая медицинская организация
ИЖЕВСКИЙ ФИЛИАЛ ОБЩЕСТВА С ОГРАНИЧЕННОЙ ОТВЕТСТВЕННОСТЬЮ "СТРАХОВАЯ КОМПАНИЯ "...

Пункт выдачи полиса ОМС
г.Ижевск, ул.Бородина, 21-221

Перейти к подписанию формы

Шаг 14. Если какие-то поля остались не заполнены, то система предложит их заполнить.

Шаг 15. Если на компьютере пользователя не установлен криптокомпонент для электронной подписи заявления, то система предложит его установить

Шаг 16. Пользователю становится доступен выбор файла с заявлением.

Подписать

Вернуться

ДОКУМЕНТЫ (2)

Подтверждаю, что я просмотрел(а) все подписываемые документы

XML req.xml
2,2 КБ

PDF req_preview.pdf
29,2 КБ

Шаг 17. Выбираем файл с расширением pdf. Отображается форма для печати.

Республика Беларусь
Удмуртская Республика

4. Выберите форму полиса ОМС

Форма полисного бланка

5. Выберите страховую медицинскую организацию и пункт выдачи полиса ОМС

Страховая медицинская организация
г. Ижевск, ул. Барская, 21-22/1

< Предыдущая Страница 2 из 2 Следующая >

Сведения об электронных подписях Подписать Вернуться

Дата	Владелец
Подписи отсутствуют	

Шаг 18. Пользователь подписывает заявление.

Шаг 19. В личном кабинете пользователя появится сообщение о приёме заявления. Там будет название и адрес страховой медицинской организации, куда нужно обратиться для получения временного свидетельства ОМС. Чтобы получить свидетельство, возьмите с собой паспорт и СНИЛС.

Шаг 20. Через 30 дней можно будет забрать постоянный полис ОМС. В личный кабинет придёт приглашение в страховую медицинскую организацию.